

Monserrato, 15/03/2023
 Alla cortese attenzione
 Del D.S.
 dei lavoratori
 LICEO CL/LING/SC. UM. MOTZO QUARTU S.E.

Circolare informativa per accedere ai corsi di formazione generale, specifica e di aggiornamento.

E' disponibile sulla piattaforma MOODLE il seguente corso di formazione rivolto ai lavoratori della scuola:

Formazione generale della durata di 4 ore

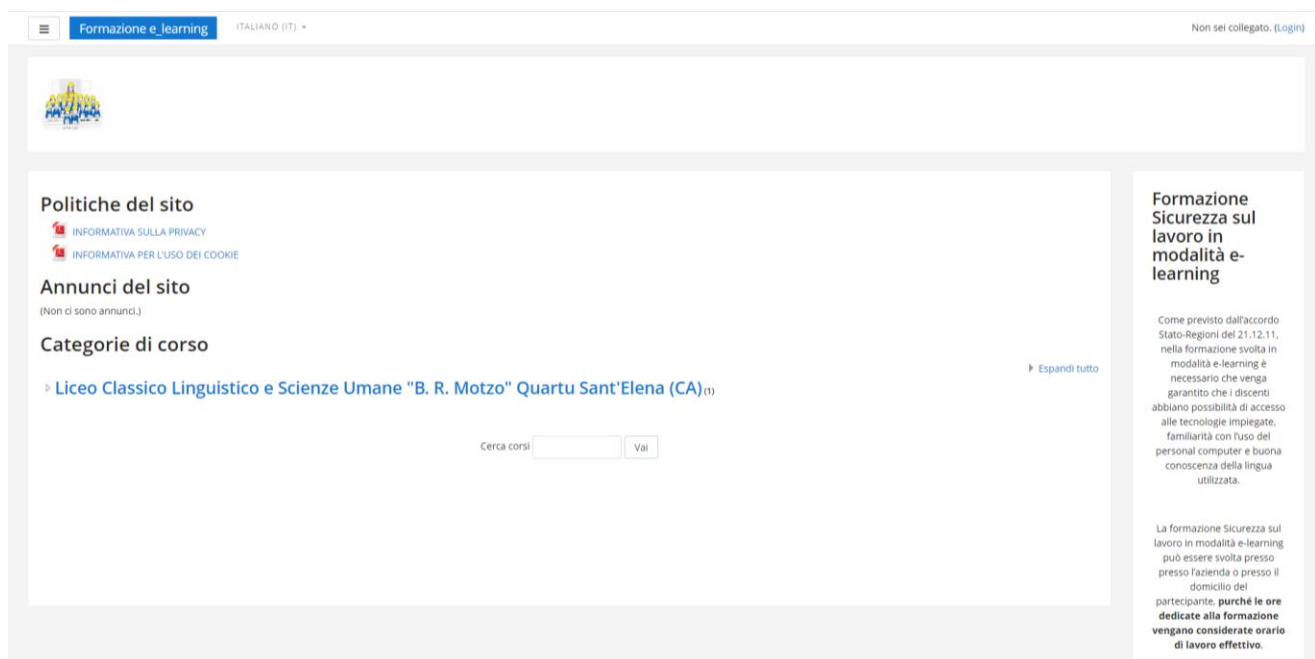
Di seguito, a titolo esemplificativo, riporto il riepilogo dei corsi relativi alla sicurezza.

CORSO	DURATA minima	AGGIORNAMENTO periodicità e durata
Formazione generale lavoratore	4 ore	//
Formazione specifica		6 ore
Rischio basso	4 ore	ogni 5 anni
Rischio medio	8 ore	per tutti i macrosettori
Rischio alto	12 ore	
Formazione particolare aggiuntiva preposto	8 ore	6 ore ogni 5 anni
Formazione sicurezza dirigenti	16 ore	6 ore ogni 5 anni
Formazione RSPP Datore di lavoro		ogni 5 anni
Rischio basso	16 ore	6 ore rischio basso
Rischio medio	32 ore	10 ore rischio medio
Rischio alto	48 ore	14 ore rischio alto
RSPP Modulo A	28 ore	//
RSPP Modulo B	48 ore + 12 ore B SP1 agricoltura – pesca + 16 ore B SP2 cave e costruzioni + 12 ore B SP3 sanità residenziale + 16 ore B SP4 chimico petrolchimico	Ogni 5 anni 20 ore per ASPP / 40 ore per RSPP La decorrenza del quinquennio dell'aggiornamento parte dalla data di conclusione del Modulo B del corso, in alternativa per chi non ha l'obbligo la data di conseguimento della laurea o di entrata in vigore del <u>D.Lgs. 81/08</u> (15 maggio 2008)
RSPP Modulo C	24 ore	//
RLS	32 ore	4 ore per organizzazione dai 15 ai 50 lavoratori 8 ore per organizzazioni con più di 50 lavoratori
Antincendio		Aggiornamento obbligatorio ma non definita periodica. Consigliato ogni 3 anni
Rischio basso	4 ore	
Rischio medio	8 ore	
Rischio alto	16 ore	
Pronto soccorso		Ogni 3 anni
gruppo B/C	12 ore	12 ore gruppo B/C
gruppo A	16 ore	16 ore gruppo A


La piattaforma Moodle (Modular Object-Oriented Dynamic Learning) è un sistema LCMS (Learning Content Management System). Si tratta di un ambiente web specificamente utilizzato per la formazione a distanza attraverso la rete (e-learning), che consente l'erogazione e la gestione online di contenuti quali risorse di testo, immagini, animazioni, video, interazioni, ecc.

Per l'accesso a Moodle occorre essere in possesso di un indirizzo email.

Come registrarsi alla piattaforma Moodle sul sito WWW.EP2.IT




Non sei collegato. ([Login](#))



Cliccare su Login (in alto a destra)

Per creare l'account:

Cliccare su



Crea un account

1. Compilare il form Nuovo account con i dati richiesti.
2. Vi verrà spedita una email all'indirizzo da voi fornito.
3. Leggere l'email e cliccare sul link presente nel corpo del messaggio.
4. Dopo aver confermato il tuo account, sarete autenticati dal sistema.

Username

Password

Ricorda username

Login

Hai dimenticato lo username o la password?

Il browser deve avere i cookie abilitati

Alcuni corsi possono consentire l'accesso agli ospiti

Login come ospite

È la prima volta che accedi qui?

Per accedere al sito devi creare un account.

Crea un account

Nuovo account

▼ Minimizza tutto

▼ Scegli username e password

Username

La password deve essere lunga almeno 8 caratteri, contenere almeno 1 numero(), contenere almeno 1 lettera(e) minuscola(e), contenere almeno 1 lettera(e) maiuscola(e), contenere almeno 1 caratteri non alfanumerici, ad esempio *-, oppure #.

Password

▼ Ulteriori dettagli

Indirizzo email

Indirizzo email (ripeti)

Nome

Cognome

Città /Località

Nazione

Seleziona il tuo stato

Crea il mio nuovo account

Annulla

! = campi a compilazione obbligatoria

VERIFICARE ANCHE NELLA CARTELLA SPAM

Per autenticarsi alla piattaforma Moodle occorre inserire, nell'area LOGIN, il nome utente e la PASSWORD fornite all'atto della registrazione.

È possibile recuperare i dati cliccando su "[Hai dimenticato lo username o la password?](#)" presente nella pagina del Login.

Studio di ingegneria e sicurezza

[Home](#) / [Login](#) / [Password dimenticata](#)

Per recuperare la password, inserisci lo username oppure l'email nei campi sottostanti. Se il dato inserito è presente nel database, riceverai un'email con le istruzioni per completare il recupero.

Cerca username

Username

Cerca

Cerca indirizzo email

Indirizzo email

Cerca

Verificare anche nella cartella spam.

Per iscriversi ad un corso

Per iscriversi ad un corso, cliccare sulla denominazione dell'Istituto Scolastico di appartenenza tra quelli presenti, successivamente cliccare sulla denominazione del corso che si intende seguire:

Formazione generale della durata di 4 ore 🔍

Il corso richiede una chiave di iscrizione; inserire nell'apposito spazio la chiave di iscrizione che è la seguente:

Formazione generale della durata di 4 ore

4ORE (non sono presenti spazi)

Cliccare su *Iscrivimi a questo corso*; a conferma dell'avvenuta iscrizione, riceverete una email di benvenuto. VERIFICARE ANCHE NELLA CARTELLA SPAM

I corsi rimarranno attivi fino al giorno venerdì 14 aprile 2023.

Ai login successivi lo studente visualizzerà direttamente il corso a cui è iscritto, al quale potrà accedere direttamente cliccando sulla denominazione.

Il corso si intende superato solo dopo aver svolto la verifica finale ed aver riportato esito positivo.

N° minimo di risposte corrette da dare:

Formazione generale della durata di 4 ore:

3 domande su 5

A conclusione del corso, cioè solo dopo aver superato la verifica finale, è possibile scaricare il materiale didattico in formato pdf.

Non è obbligatorio scaricare tali risorse; esse vengono comunque rese disponibili per eventuali consultazioni personali.

Come richiesto dalla recente normativa, al termine del percorso formativo viene fornita un'analisi specifica del monitoraggio sulle attività di formazione per cui il tempo di permanenza sui moduli didattici dovrà essere pari alla durata minima indicata per ciascun corso.


Per completare la formazione sarà necessario seguire un successivo corso di 8 ore da svolgersi in presenza in data da definire.

Per eventuali informazioni utilizzare il seguente indirizzo email: epiludu2@tiscali.it

L'attestato è da richiedere alla Scuola dopo circa 2 settimane dal termine dell'erogazione.

Il Responsabile Prevenzione e Protezione

Ing. Elisa Piludu



ORDINE INGEGNERI
PROVINCIA CAGLIARI
N. 4022 Dott. Ing. PILUDU ELISA